

ANÁLISE DOS DADOS DE EVENTOS DO PADRÃO TISS 1º TRIMESTRE DE 2020

529ª Reunião Ordinária de Diretoria Colegiada

Diretoria de Desenvolvimento Setorial



1. Aspectos metodológicos

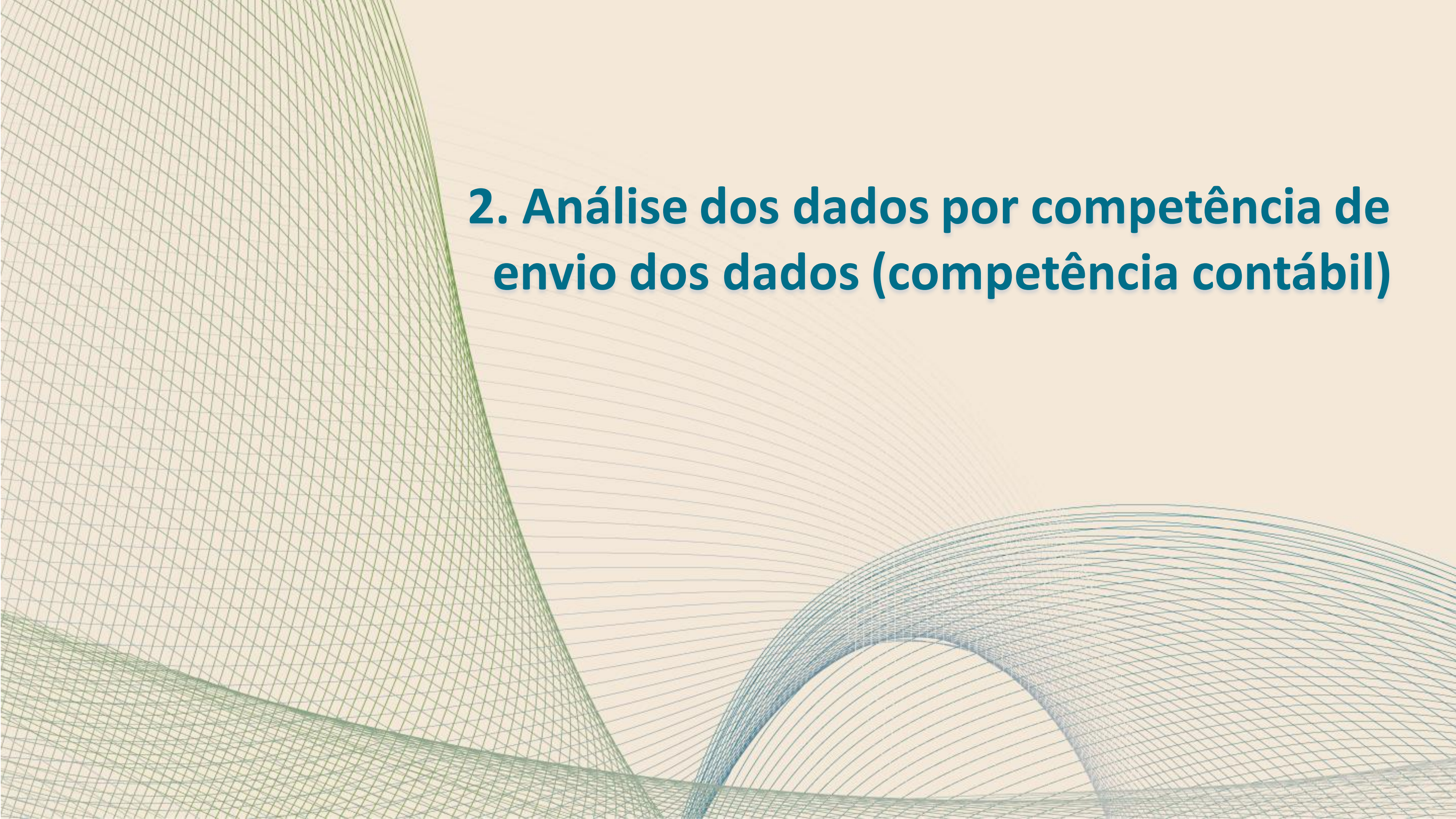
- ✓ O prazo para envio dos dados do TISS estão no Componente Organizacional do Padrão, conforme previsto na **RN 305/2012**. O prazo estabelecido é o 25º dia do segundo mês subsequente à competência.
- ✓ A partir da Nota Técnica nº 1/2020/DIRAD-DIDES/DIDES, em razão da pandemia do novo Coronavírus, **a Diretoria Colegiada, em sua 524ª Reunião Ordinária, realizada em 20/03/2020, prorrogou o prazo de envio das competências janeiro/2020 e fevereiro/2020 de 25 de março e 25 de abril, respectivamente, para 25 de maio, juntamente com o prazo da competência março/2020.**
- ✓ O próximo prazo de envio (25 de junho) não foi prorrogado e se refere à competência **abril/2020**.
- ✓ Ainda não foi possível contar com os dados sobre telessaúde, visto que a alteração na tabela da TUSS foi aprovada em **31/03/2020, na 6ª Reunião Extraordinária de Diretoria Colegiada, a partir da Nota Técnica nº 3/2020/DIRAD-DIDES/DIDES**. Desta forma, o prazo para recebimento desses dados será até 25 de junho.
- ✓ O estudo sobre a análise dos dados do 1º trimestre do TISS foi **enviado a todas as diretorias-adjuntas com prazo de retorno em sete dias.**

1. Aspectos metodológicos

Total de operadoras com beneficiários ativos e operadoras que enviaram os dados do Padrão TISS, março/2020.

Modalidade	Total com beneficiários ativos		Com dados do TISS de Março/20			
	Operadoras	Beneficiários	Operadoras	%	Beneficiários	%
Autogestão	156	4.385.078	133	85,26%	4.265.642	97,28%
Cooperativa Médica	280	17.823.655	257	91,79%	16.705.781	93,73%
Filantropia	37	1.008.532	32	86,49%	985.232	97,69%
Medicina de Grupo	245	25.513.689	209	85,31%	24.415.675	95,70%
Seguradora Especializada em Saúde	9	8.014.338	8	88,89%	8.011.573	99,97%
Odontologia de Grupo	174	12.872.256	114	65,52%	12.725.586	98,86%
Cooperativa odontológica	103	3.350.313	97	94,17%	3.184.826	95,06%
Total	1.004	72.967.861	850	84,66%	70.294.315	96,34%

Fontes: SIB, março/20 e Base do TISS, março/20.



2. Análise dos dados por competência de envio dos dados (competência contábil)

2. Análise dos dados por competência de envio dos dados (competência contábil)

Análise comparativa entre o 1º trimestre de 2020, 2019 e 2018 considerando as guias apresentadas pelos prestadores de serviços às operadoras.

Tipo Guia	1º trim 2018 (R\$)	1º trim 2019 (R\$)	1º trim 2020 (R\$)	Var 2020 - 2019
Consulta	3.432.718.078,10	3.382.180.581,32	3.063.407.995,22	-9,40%
Honorário	1.386.366.311,53	1.601.032.125,28	1.483.573.524,22	-7,30%
Internação	13.512.076.233,76	10.680.759.223,07	9.549.898.673,69	-10,60%
Odontologia	579.142.686,87	632.031.126,20	507.284.539,63	-19,70%
SP/SADT	17.385.188.506,84	19.179.857.218,42	18.417.064.155,04	-4,00%
Total	36.295.491.817,10	35.475.860.274,29	33.021.228.887,80	-6,90%

Observa-se que houve uma **redução no total da despesa assistencial de 6,9%**, sendo a **maior redução** das cobranças de **guias odontológicas (19,7%)** e a **menor** nas guias de **SP/SADT (4,0%)**.

Fonte: Base de dados do Padrão TISS/ANS, 05/06/2020.

2. Análise dos dados por competência de envio dos dados (competência contábil)

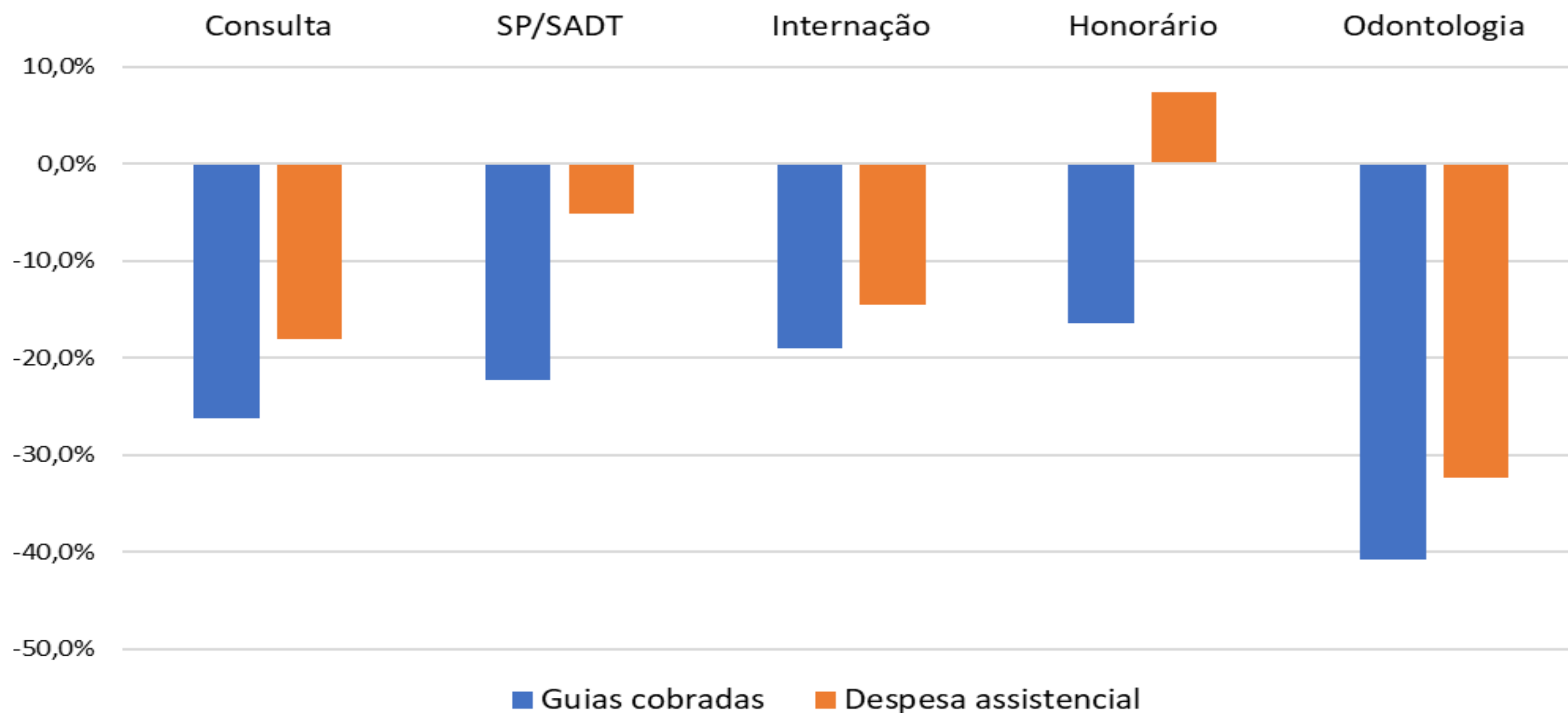
Analisando separadamente o mês de **março/2020**, em relação ao mesmo mês do ano anterior.

Tipo de Guia	março/2019		março/2020		Var % mar/20 - mar/19	
	Quantidade	Valor (R\$)	Quantidade	Valor (R\$)	Quantidade	Valor (R\$)
Consulta	14.076.322	1.145.209.561,69	10.382.401	938.133.219,84	-26,2%	-18,1%
SP/SADT	32.739.056	6.277.099.138,16	25.445.467	5.956.091.809,09	-22,3%	-5,1%
Internação	614.503	3.468.816.986,82	497.970	2.964.121.386,75	-19,0%	-14,5%
Honorário	567.568	497.794.939,58	473.839	534.699.379,54	-16,5%	7,4%
Odontologia	2.334.997	212.275.005,22	1.383.061	143.561.613,58	-40,8%	-32,4%
Total	47.997.449	11.388.920.626,25	36.799.677	10.393.045.795,22	-23,3%	-8,7%

Fonte: Base de dados do Padrão TISS/ANS, 05/06/2020.

2. Análise dos dados por competência de envio dos dados (competência contábil)

Variação da quantidade de guias e despesa assistencial, março/20 em relação a março/19, por tipo de guia.



Somente a despesa assistencial das guias de honorários não sofreram redução em relação ao mês março/2019.



3. Dados por competência de realização dos atendimentos aos beneficiários

3. Dados por competência de realização dos atendimentos aos beneficiários

Eventos realizados por tipo de evento e trimestre de ocorrência, 2018 a 2020.

Tipo Evento	1º trim 2018	1º trim 2019	1º trim 2020
Consulta	44.913.323	41.719.500	30.671.878
Internação	1.423.210	1.308.608	741.624
SP/SADT	94.157.308	97.695.694	66.676.825
Odontologia	6.933.292	7.294.873	3.758.038
Total	147.427.133	148.018.675	101.848.365

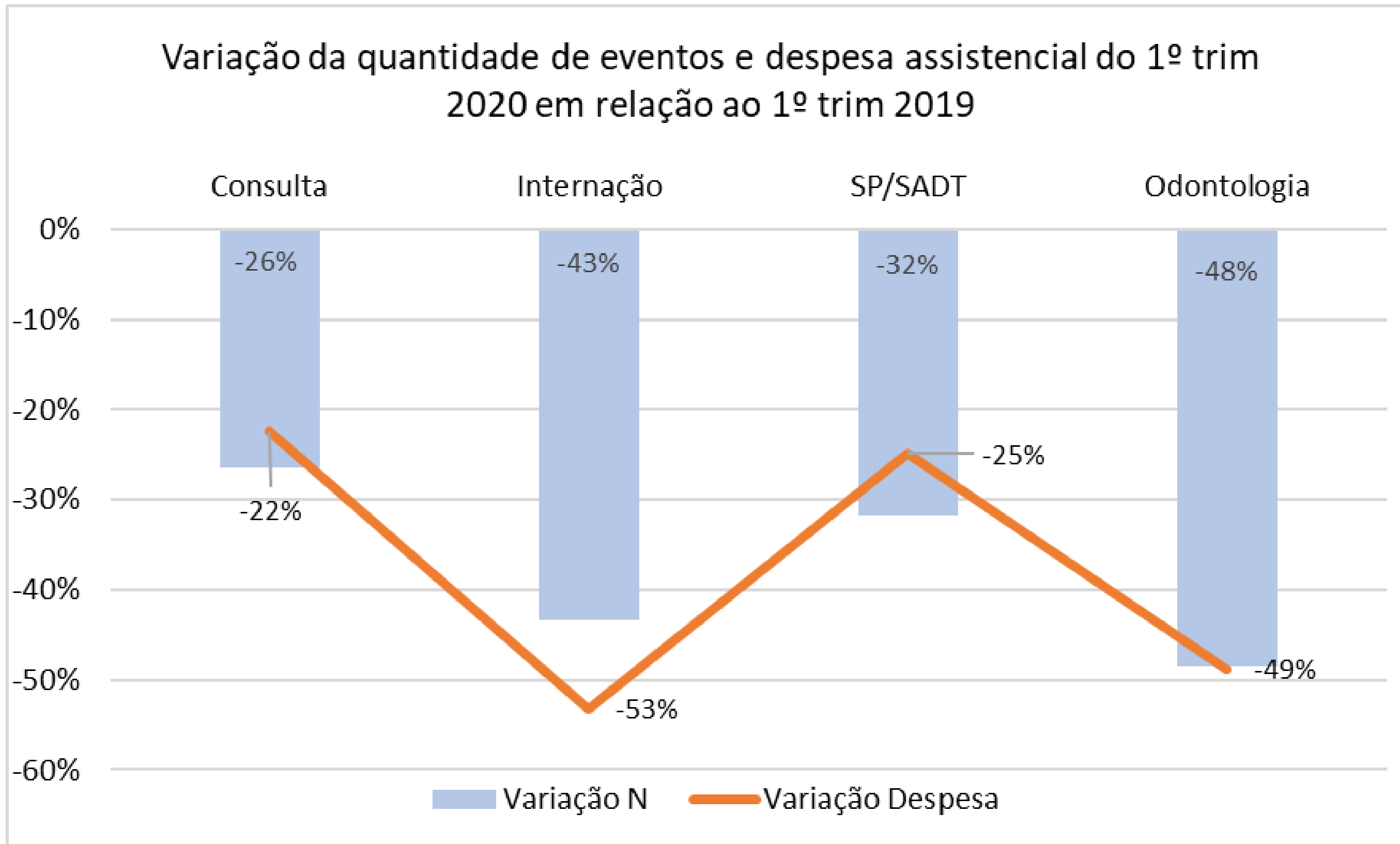
Fonte: Base de dados do Padrão TISS/ANS, 05/06/2020.

Despesa assistencial por tipo de evento e trimestre de ocorrência, 2018 a 2020.

Tipo Evento	1º trim 2018 (R\$)	1º trim 2019 (R\$)	1º trim 2020 (R\$)
Consulta	3.583.254.389,34	3.494.093.725,60	2.714.640.032,78
Internação	13.673.485.971,33	11.677.845.539,86	5.469.465.403,36
SP/SADT	16.871.523.069,05	18.412.179.273,51	13.826.506.343,69
Odontologia	621.034.881,47	665.720.875,22	341.033.313,41
Total	34.749.298.311,19	34.249.839.414,19	22.351.645.093,24

Fonte: Base de dados do Padrão TISS/ANS, 05/06/2020.

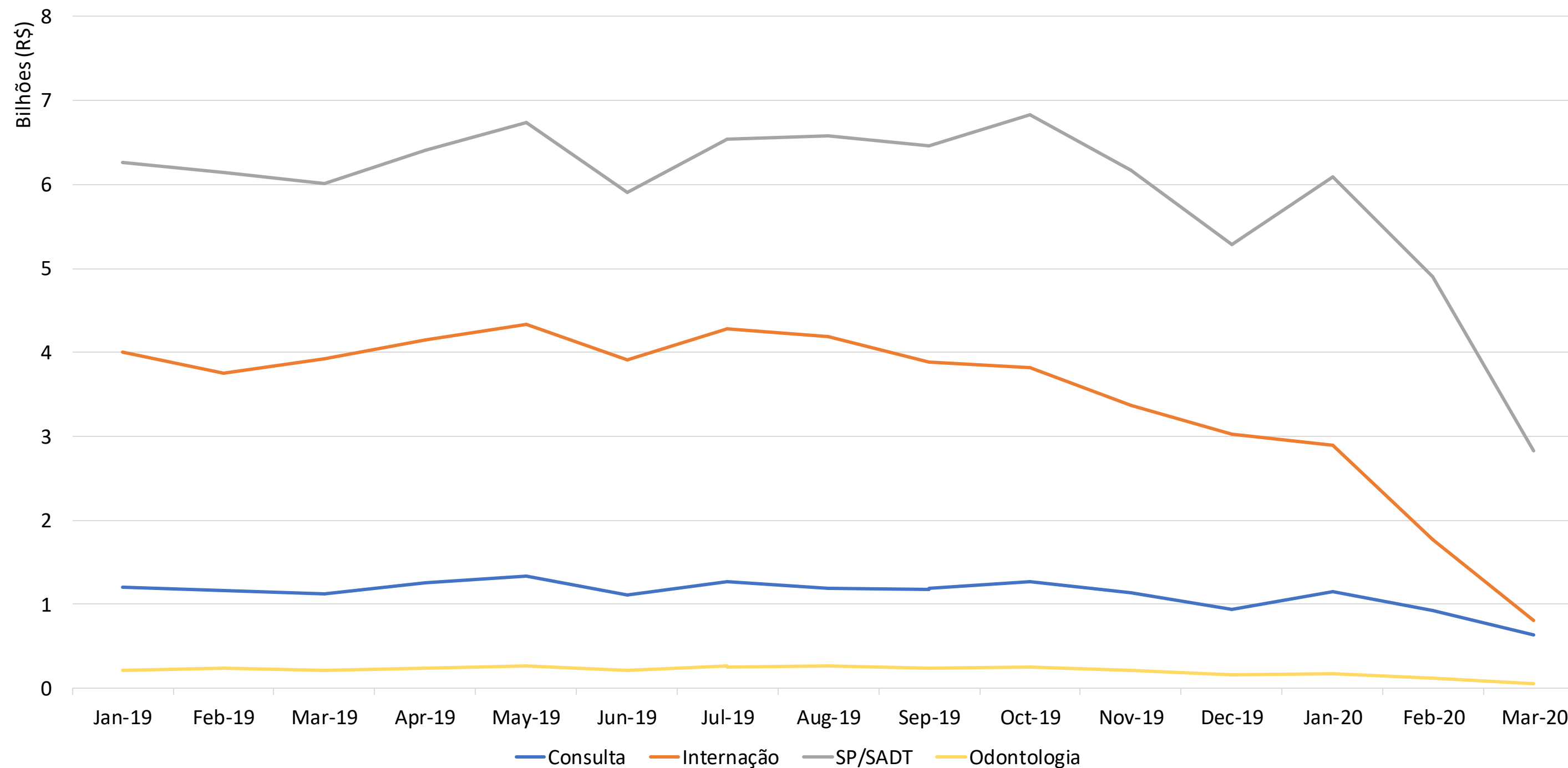
3. Dados por competência de realização dos atendimentos aos beneficiários



Redução de 48% dos eventos de **odontologia** do 1º trimestre de 2020 em relação ao número de eventos ocorridos no mesmo período de 2019.

3. Dados por competência de realização dos atendimentos aos beneficiários

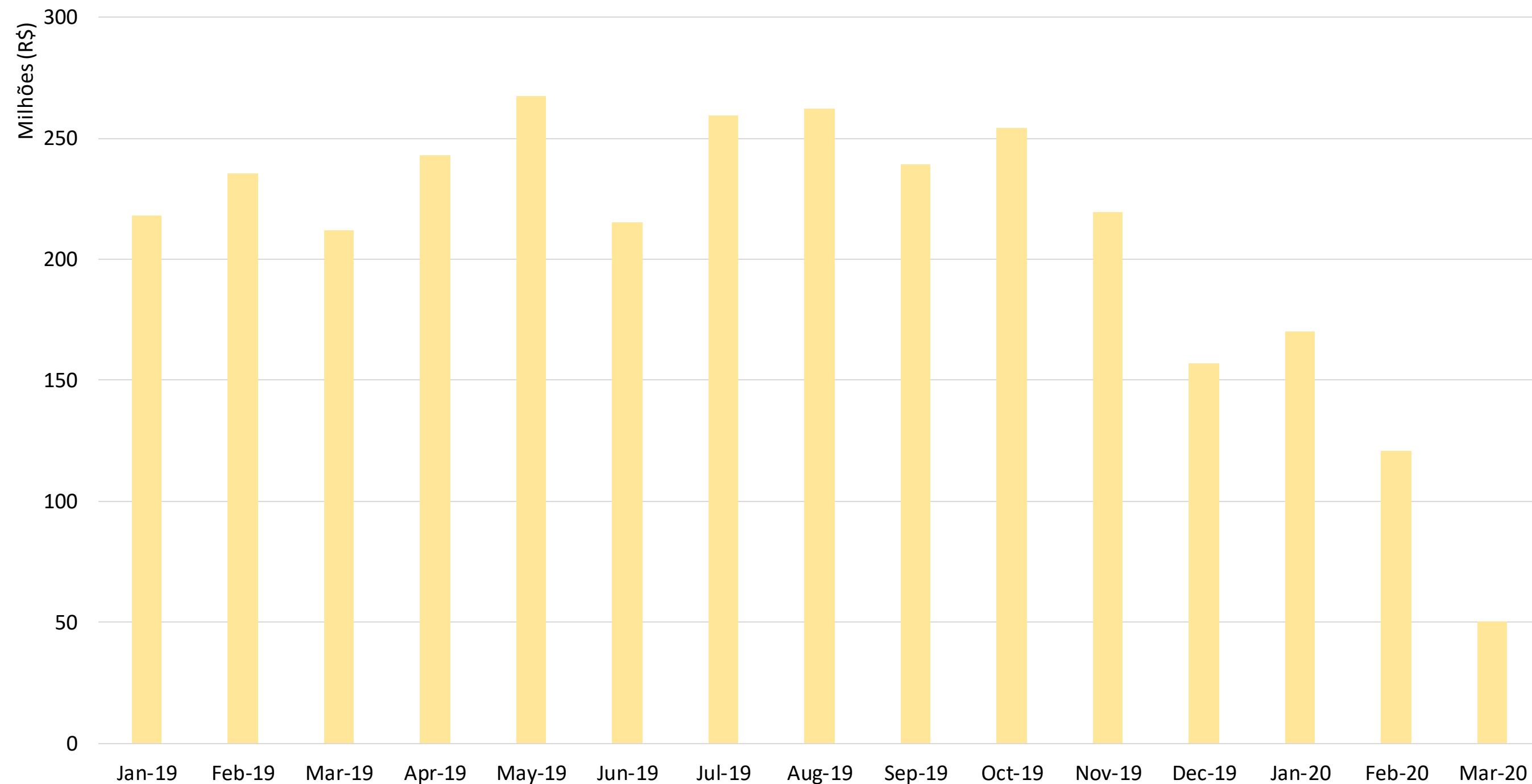
Despesa assistencial por tipo de evento e mês de ocorrência, jan/19 a mar/20.



Fonte: Base de dados do Padrão TISS

3. Dados por competência de ocorrência dos atendimentos aos beneficiários

Despesa assistencial dos eventos odontológicos por mês de ocorrência, jan/19 a mar/20.



Fonte: Base de dados do Padrão TISS

3. Dados por competência de ocorrência dos atendimentos aos beneficiários

Análise do mês de março/2020 em comparação ao mesmo mês do ano anterior

Tipo de Guia	março/2019		março/2020		Var % mar/20 - mar/19	
	Quantidade	Valor (R\$)	Quantidade	Valor (R\$)	Quantidade	Valor (R\$)
Consulta	13.703.709	1.119.576.416,12	6.883.693	634.726.456,18	-49,8%	-43,3%
SP/SADT	31.945.921	6.011.812.759,91	12.997.296	2.832.877.948,78	-59,3%	-52,9%
Internação	436.083	3.924.287.514,38	117.771	803.390.614,48	-73,0%	-79,5%
Odontologia	2.288.569	212.107.108,94	494.532	50.411.019,38	-78,4%	-76,2%
Total	48.374.282	11.267.783.799	20493292	4.321.406.039	-57,6%	-61,6%

Fonte: Base de dados do Padrão TISS

3. Dados por competência de ocorrência dos atendimentos aos beneficiários

Quantidade de exames de realizados por UF, março/2020.

Unidade da Federação	N	%
AL		
AM	8	0,21
BA	113	2,93
CE	13	0,34
DF	567	14,69
ES	1	0,03
GO	560	14,50
MA	14	0,36
MG	140	3,63
MS	21	0,54
MT	68	1,76
PA	4	0,10
PB		0,00
PE	8	0,21
PR	319	8,26
RJ	142	3,68
RN	5	0,13
RO	1	0,03
RR	7	0,18
RS	225	5,83
SC	112	2,90
SE	4	0,10
SP	1.528	39,58
TO	1	0,03
Brasil	3.861	100,00

A partir de 13/03/2020, foi **incluído no Rol de procedimentos e eventos em saúde**, de cobertura obrigatória no setor, o **exame para detecção do Covid-19**, “SARS-CoV-2 (CORONAVÍRUS COVID-19) – pesquisa por RT – PCR (com diretriz de utilização)”.

No mesmo mês foi **publicada uma versão do Padrão TISS incorporando o exame à Tabela de procedimentos e eventos** do Padrão TISS.

Obrigado!

 DISQUE ANS
0800 701 9656

 Formulário eletrônico
www.ans.gov.br

 Atendimento presencial
12 Núcleos da ANS


 Atendimento exclusivo
para deficientes auditivos
0800 021 2105

 [ans.reguladora](https://www.facebook.com/ans.reguladora)

 [@ANS_reguladora](https://twitter.com/ANS_reguladora)

 [company/ans_reguladora](https://www.linkedin.com/company/ans_reguladora)

 [@ans.reguladora](https://www.instagram.com/ans.reguladora)

 [ansreguladoraoficial](https://www.youtube.com/ansreguladoraoficial)

 **ANS** Agência Nacional de
Saúde Suplementar

MINISTÉRIO DA
SAÚDE

 **PÁTRIA AMADA
BRASIL**
GOVERNO FEDERAL